



ГЛАВНОЕ УПРАВЛЕНИЕ
МИНИСТЕРСТВА РОССИЙСКОЙ ФЕДЕРАЦИИ ПО ДЕЛАМ ГРАЖДАНСКОЙ ОБОРОНЫ, ЧРЕЗВЫЧАЙНЫМ
СИТУАЦИЯМ И ЛИКВИДАЦИИ ПОСЛЕДСТВИЙ СТИХИЙНЫХ БЕДСТВИЙ ПО ХАНТЫ-МАНСИЙСКОМУ
АВТОНОМНОМУ ОКРУГУ – ЮГРЕ

УПРАВЛЕНИЕ НАДЗОРНОЙ ДЕЯТЕЛЬНОСТИ

ОТДЕЛ НАДЗОРНОЙ ДЕЯТЕЛЬНОСТИ
(ПО БЕРЕЗОВСКОМУ РАЙОНУ)

АНАЛИЗ

по пожарам и последствиям от них на 24.11.2014 года

пгт. Березово

I. Обстановка с пожарами

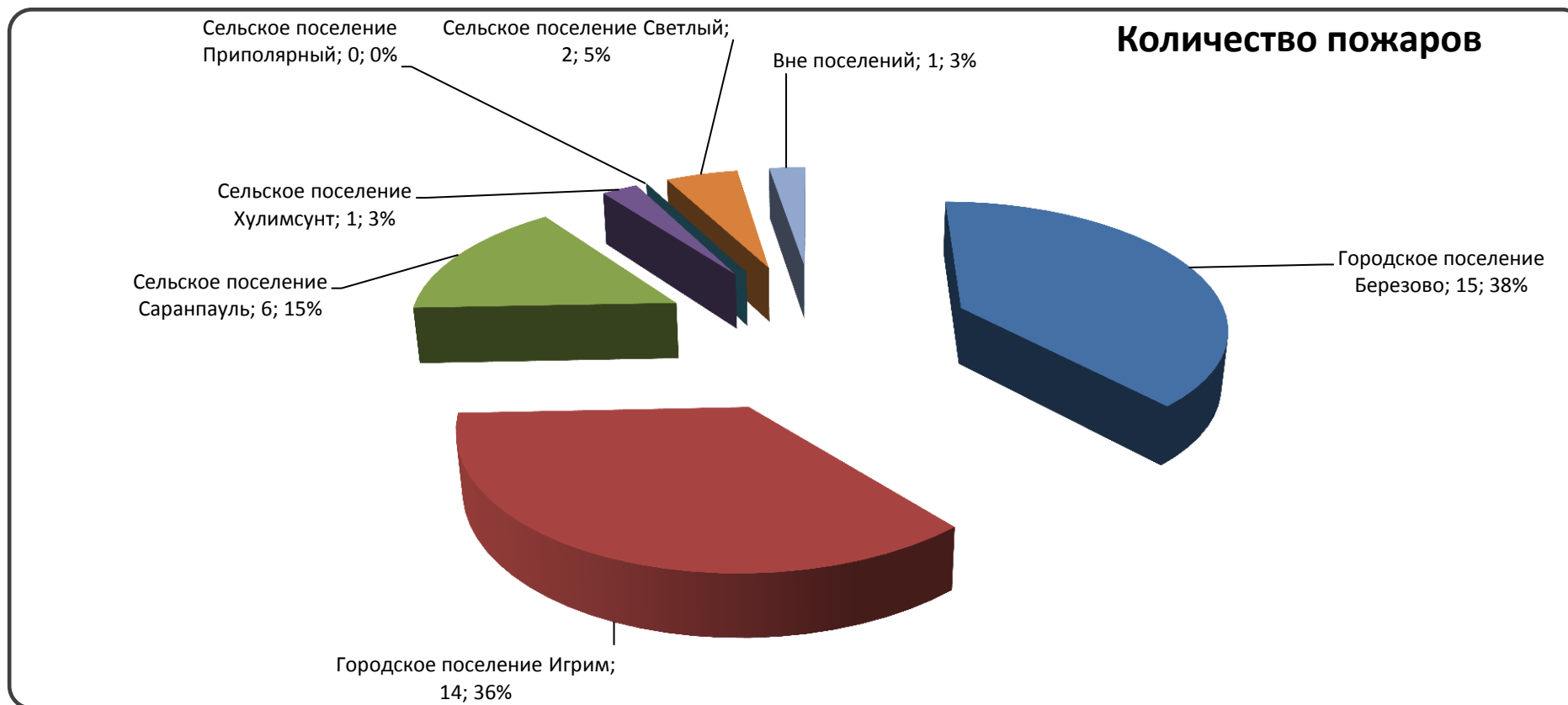
На 24 ноября 2014 года на территории Березовского района зарегистрировано – **39** пожаров (загораний **36**), материальный ущерб от которых составил 17 826 104 (семнадцать миллионов восемьсот двадцать шесть тысяч сто четыре) рубля. Погибших при пожарах не было, травмировано- **4**. В сравнении с аналогичным периодом прошлого года количество пожаров снизилось на **11** (АППГ - **50**), размер материального вреда увеличился на **17 582 651** (семнадцать миллионов пятьсот восемьдесят две тысячи шестьсот пятьдесят один) рубль (АППГ – **267279**), причиненный материальный вред вырос в **66,78** раза. Количество травмированных при пожарах по сравнению с прошлым годом осталось на прежнем уровне и составило **4** (АППГ - **4**).

Показатели пожаров по муниципальным образованиям

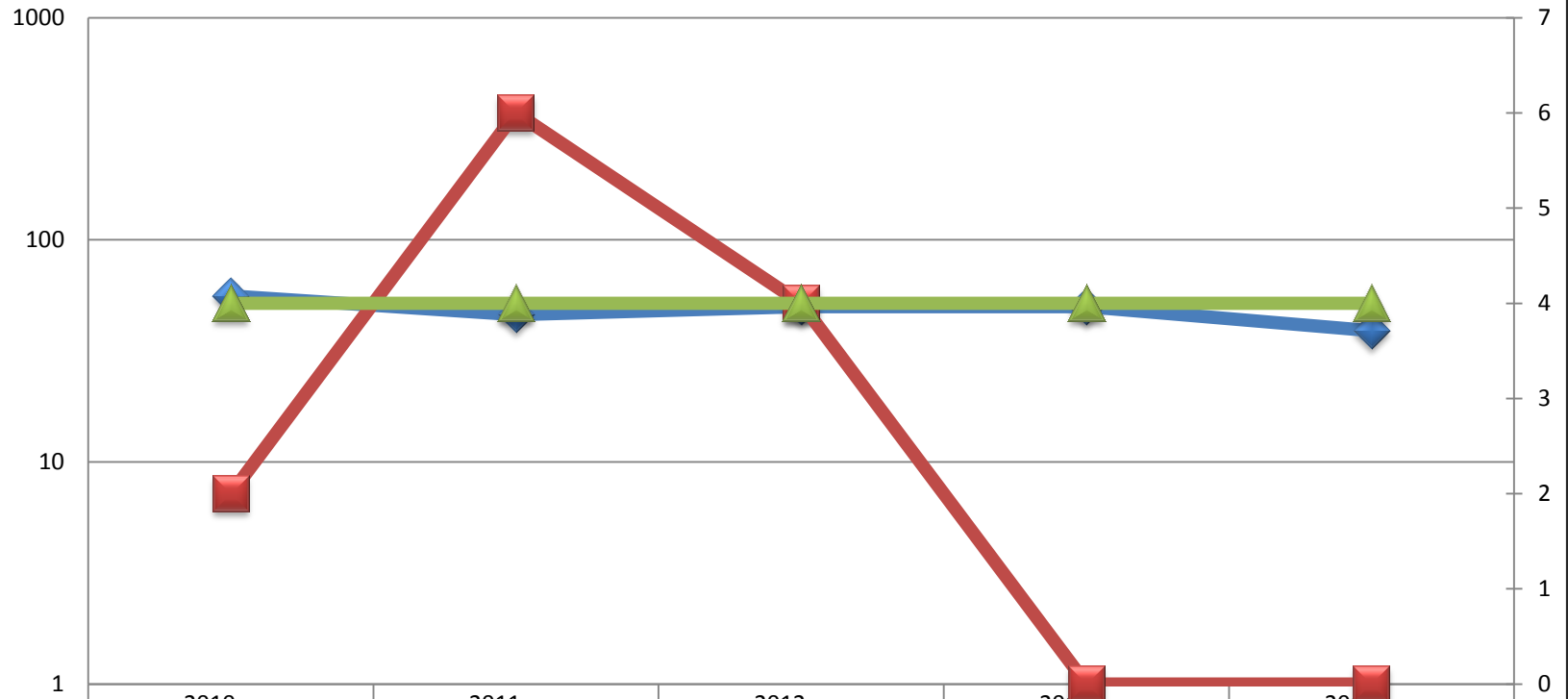
Населенный пункт	Пожары			Ущерб (рублей)		Гибель			Травмировано		
	24.11.2013г.	24.11.2014г.	% соотношения пожаров	24.11.2013г.	24.11.2014г.	24.11.2013г.	24.11.2014г.	соотношение	24.11.2013г.	24.11.2014г.	соотношение
1. Городское поселение Березово	14+(36)	15+(17)	+7%	66 000	23826	0	0	0	1	1	0
1.1. п. Березово	14+(35)	15+(16)	+7%	66 000	23826	0	0	0	1	1	0
1.2. п. Устрем	0	0	0	0	0	0	0	0	0	0	0
1.3. д. Деминская	0	0	0	0	0	0	0	0	0	0	0
1.4. д. Пугоры	0	0	0	0	0	0	0	0	0	0	0
1.5. д. Шайтанка	0	0+(1)	0	0	0	0	0	0	0	0	0
1.6. с. Теги	0+(1)	0	0	0	0	0	0	0	0	0	0
2. Городское поселение Игрим	25+(44)	14+(14)	-44%	201 279	16 022	0	0	0	2	3	+50%
2.1. п. Игрим	25+(42)	14+(13)	-44%	201 279	16 022	0	0	0	2	3	+50%
2.2. п. Ванзетур	0+(2)	1+(1)	+100%	0	0	0	0	0	0	0	0
2.3. д. Анеева	0	0	0	0	0	0	0	0	0	0	0
2.4. д. Новинская	0	0	0	0	0	0	0	0	0	0	0
3. Сельское поселение Саранпауль	8+(5)	6+(5)	-25%	0	0	0	0	0	0	0	0
3.1. с. Саранпауль	7+(3)	4+(3)	-42,86%	0	0	0	0	0	0	0	0
3.2 с. Сосьва	1+(2)	1+(2)	0	0	0	0	0	0	0	0	0
3.3. с. Ломбовож	0	0	0	0	0	0	0	0	0	0	0
3.4. д. Верхненильдина	0	0	0	0	0	0	0	0	0	0	0
3.5. д. Кимкьясуй	0	0	0	0	0	0	0	0	0	0	0
3.6. д. Патрасуй	0	0	0	0	0	0	0	0	0	0	0
3.7. д. Саргынья	0	1+(0)	+100%	0	0	0	0	0	0	0	0
3.8. д. Щекурья	0	0	0	0	0	0	0	0	0	0	0
3.9. д. Ясунт	0	0	0	0	0	0	0	0	0	0	0
3.10 д. Хурумпауль	0	0	0	0	0	0	0	0	0	0	0
4. Сельское поселение Приполярный	0	0	0	0	0	0	0	0	0	0	0
5. Сельское поселение Светлый	2+(0)	2+(0)	0	0	0	0	0	0	1	0	-100%
6. Сельское поселение Хулимсунт	1+(1)	1+(0)	0	0	17 810 082	0	0	0	0	0	0

6.1. п. Хулимсунт	0+(1)	1+(0)	+100%	0	17 810 082	0	0	0	0	0	0
6.2. с. Няксимволь	1+(0)	0	-100%	0	0	0	0	0	0	0	0
6.3. д. Нерохи	0	0	0	0	0	0	0	0	0	0	0
6.4. д. Усть-Манья	0	0	0	0	0	0	0	0	0	0	0
7. Вне поселений	0+(2)	1+(0)	+100%	0	0	0	0	0	0	0	0
Всего по обслуживаемой территории ОНД	50+(88)	39+(36)	-22%	267 279	17 849 930	0	0	0	4	4	0

Примечание: в скобках указаны загорания

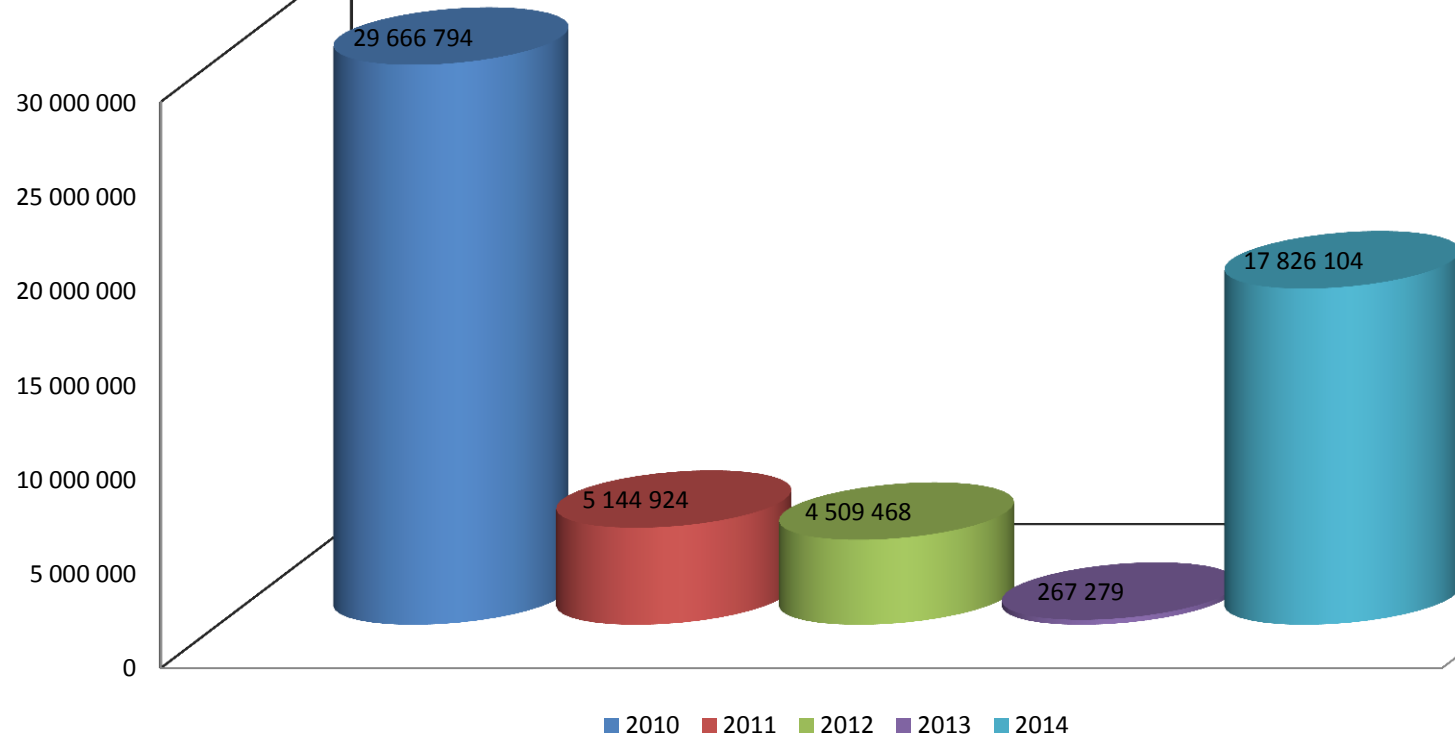


Динамика пожаров и их последствий на 24.11.2010-2014 гг.

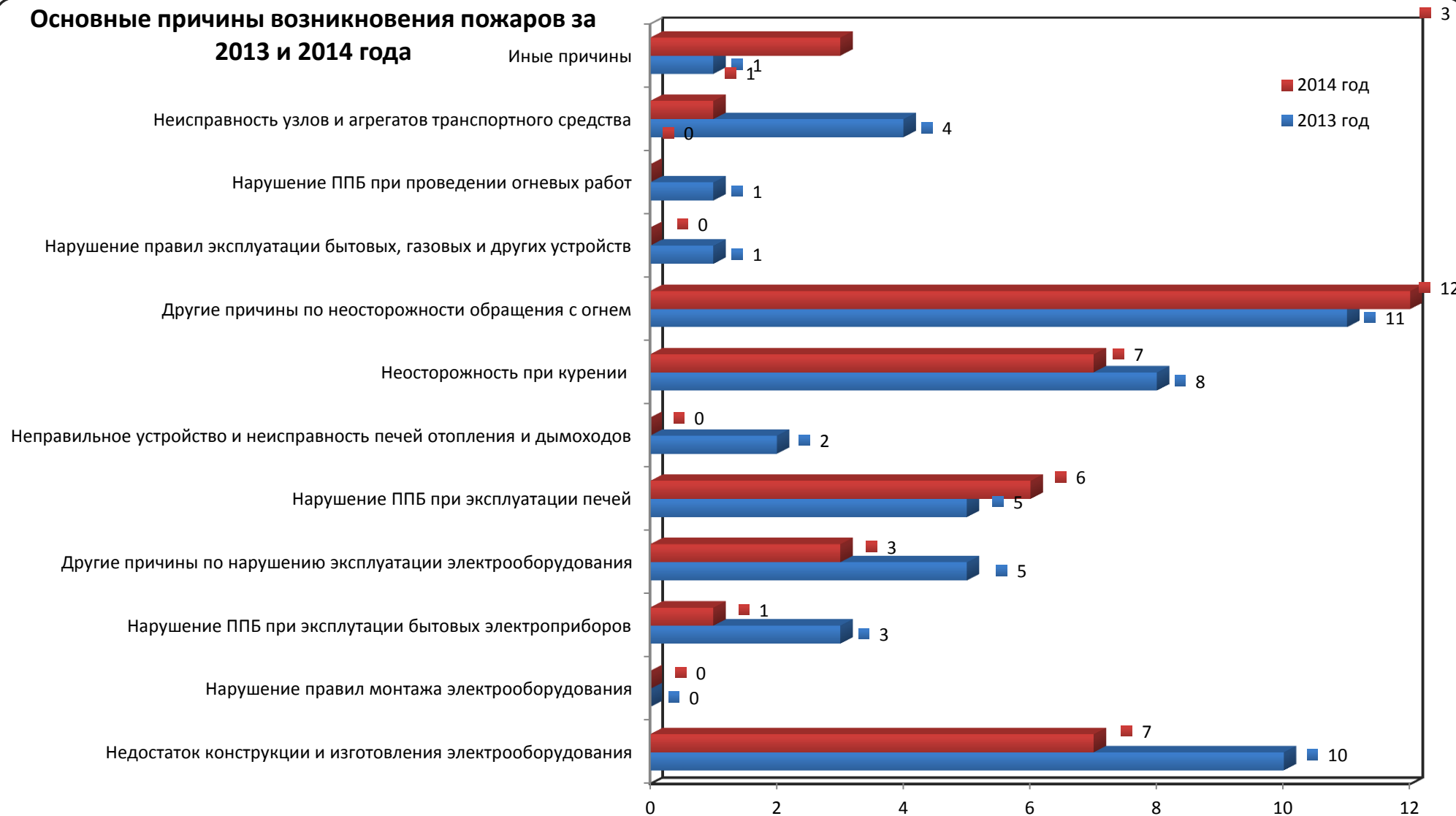


	2010 год	2011 год	2012 год	2013 год	2014 год
◆ Пожары	56	46	50	50	39
■ Гибель	2	6	4	0	0
▲ Травмированные	4	4	4	4	4

Ущерб причиненный от пожаров за 2010-2014 гг. в рублях



Основные причины возникновения пожаров за 2013 и 2014 года



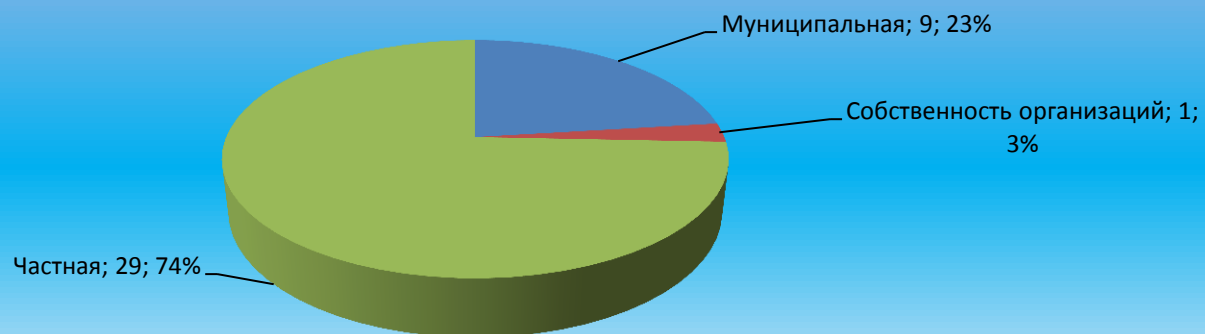
II. Сведения о погибших при пожарах

Гибели людей при пожарах (загораниях) на 24 ноября 2014 года на территории Березовского района не зарегистрировано.

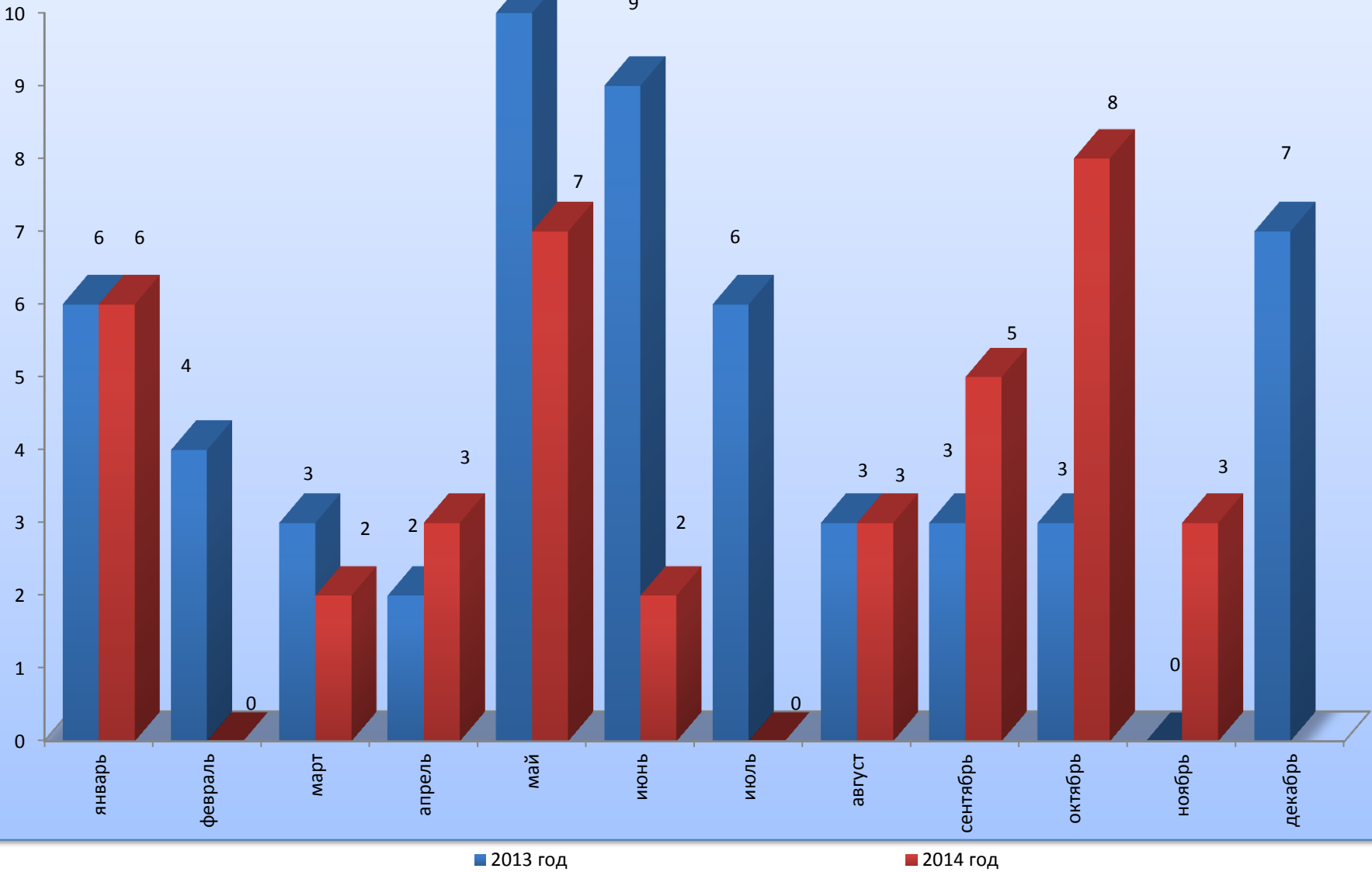
Ущерб причиненный от пожаров объектам различной собственности

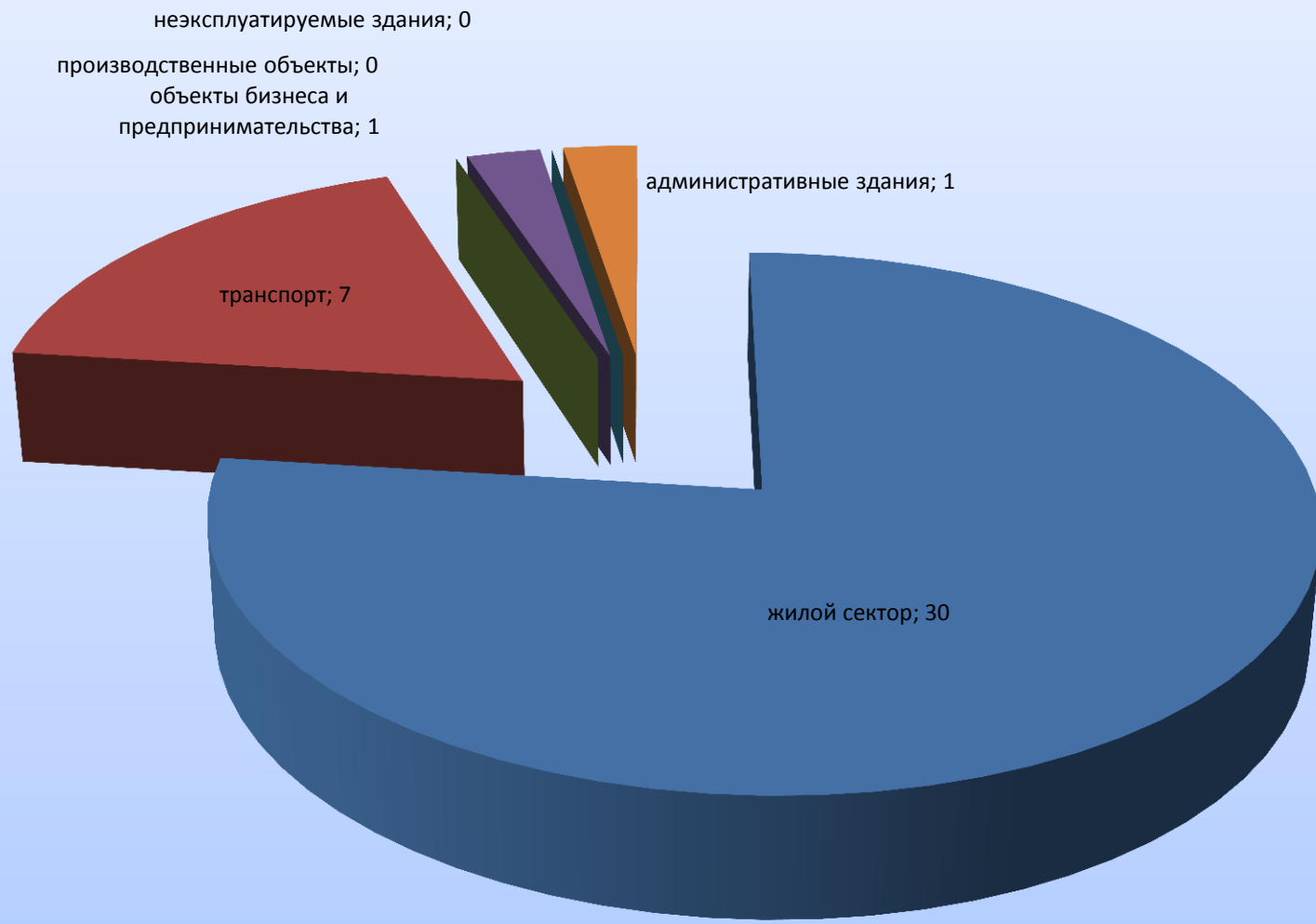


Форма собственности на объектах пожара



Пожары по месяцам за 2013-2014 годы





Объекты пожаров

III. Во исполнение перечня дополнительных противопожарных мероприятий, реализация которых на территории Ханты-Мансийского автономного округа – Югры необходима, в целях профилактики бытовых пожаров, гибели и травматизма людей (предложены к утверждению решением внеочередного заседания пожарно-технической рабочей группы при Комиссии по предупреждению и ликвидации чрезвычайных ситуаций и обеспечению пожарной безопасности при Правительстве ХМАО – Югры):

1. Рекомендовать руководителям органов местного самоуправления в установленные сроки выполнить в полном объеме утвержденные требования согласно прилагаемого к настоящему анализу, перечня;
2. Провести совместные с органами внутренних дел, а также представителями администраций муниципальных образований рейды по местам возможного проживания граждан, ведущих антисоциальный образ жизни и склонных к правонарушениям в области пожарной безопасности;
3. Продолжить работу по противопожарной пропаганде и информированности населения в области пожарной безопасности. При информировании населения особое внимание обращать на основные источники возникновения пожаров и меры по их предотвращению;
4. Довести информацию об обстановке с пожарами до главы администрации муниципального образования Березовский район, а также до глав городских и сельских поселений;
5. Продолжить проведение мероприятий по контролю над противопожарным состоянием населенных пунктов, а также объектов расположенных на территории Березовского района;
6. Активизировать профилактическую работу на объектах жилого сектора, усилить требовательность к организациям жилищно-коммунального хозяйства и организациям, обслуживающим жилой фонд населенных пунктов района в плане контроля и реального устранения нарушений требований пожарной безопасности, обучения мерам пожарной безопасности населения.

Отдел надзорной деятельности по Берёзовскому району